

Werken met een Chromebook en de Google omgeving

21 januari 2021, informatieavond ouders groep 8



SCHOONHOVENS
COLLEGE

Folkert van der Glas, coördinator Onderwijs en ICT

- Graag microfoon en camera uitzetten
- Vragen stellen via de chat
- Contact na afloop via mail: gla@schoonhovenscollege.nl



Toelichting bij presentatie

Visie

Vaardigheden

Waarom chromebooks

ICT op het Schoonhovens College



SCHOONHOVENS
COLLEGE

Vaardigheden voor de toekomst



SCHOONHOVENS
COLLEGE

Lesinhoud

Docenten kunnen hun lessen sterker maken:

Beter differentiëren

Eenvoudig toetsen

Meer didactische mogelijkheden

Actueel blijven

Lesstof aanschouwelijk maken



SCHOONHOVENS
COLLEGE

Leerproces

Chromebooks vormen een belangrijk hulpmiddel tijdens het leerproces

Creatieve ideeën ontwikkelen

Samenwerken

Verdiepen in kennis

Plannen en organiseren

Presenteren



**SCHOONHOVENS
COLLEGE**

Wat zijn chromebooks?

Kleine laptops

Snel opstarten

Geen harde schijf

Lange accuduur (schooldag)

Licht in gewicht

Veilige en afgeschermdde omgeving

Altijd up-to-date

Levering via vaste leverancier



Onderwijs ook op afstand

Via de mogelijkheden van online lesgeven zijn we ook in staat om wereldwijd contact te leggen met leerlingen van andere scholen.



SCHOONHOVENS
COLLEGE

Elektronische LeerOmgeving (ELO)

Digitale leer- en werkomgeving



Klas 2 VWO (tweetalig)

Muziek - twwo 2

0% voltooid




Klas 2 VWO / HAVO

Natuurkunde - vwo / havo 2



Klas 2 VWO (tweetalig)

Physical Education - twwo 2



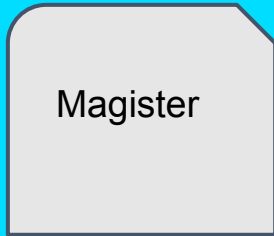
Klas 2 VWO / HAVO

Technologie - vwo / havo 2

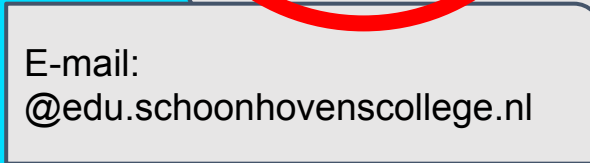
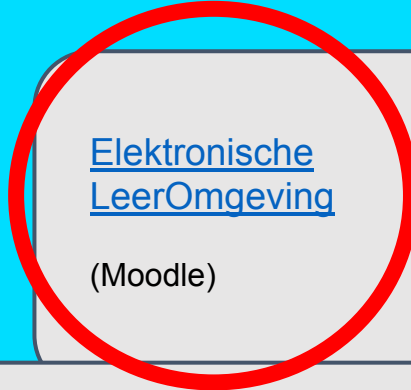


SCHOONHOVENS
COLLEGE

Leerlingadministratie
en
leerlingvolgsysteem

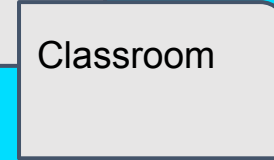
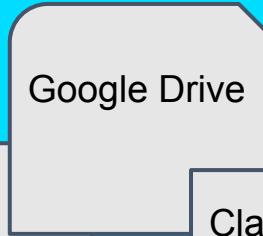


Leerstof samenstellen



E-mail

Bestanden opslaan



Virtueel klaslokaal:
Opdrachten en
inleverpunten



Office toepassingen

Bedankt voor uw aandacht



SCHOONHOVENS
COLLEGE